

Maxtech Pro -mobiilisovellus

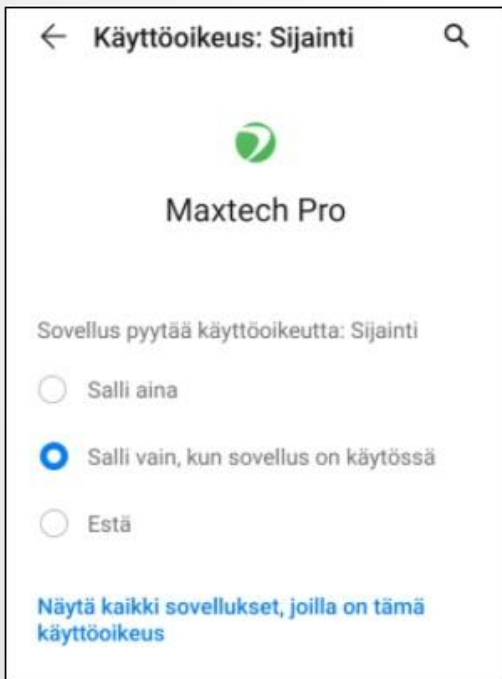
Sijaintivaatimusten asettaminen



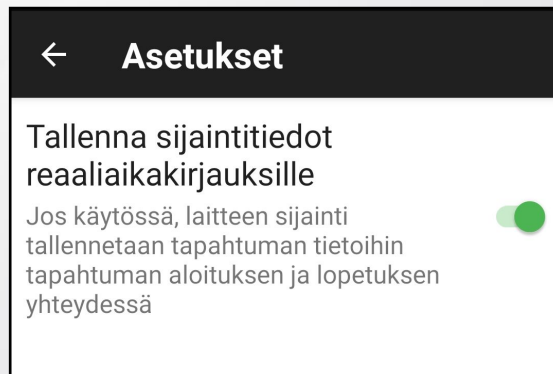
Sijaintiasetusten aktivoiminen

Puhelimen asetuksista:

Asetukset > Sovellukset > Maxtech Pro > Käyttöoikeudet > Sijainti sallittu. (polku vaihtelee puhelinmallista riippuen)

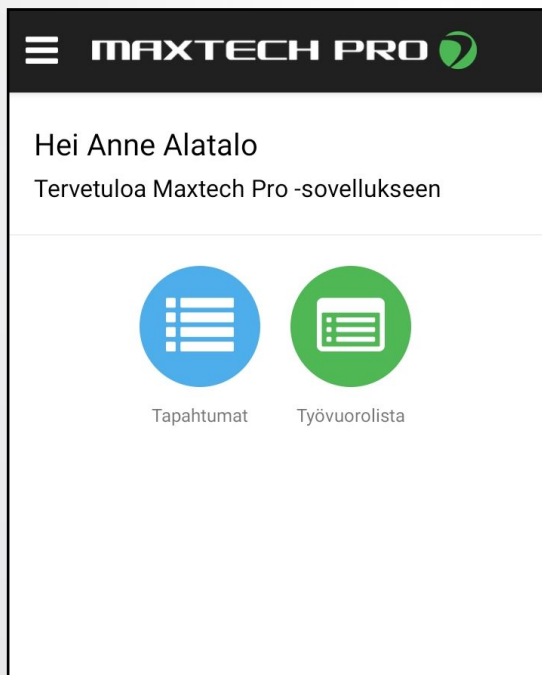


Sovelluksesta: Vasemmasta yläkulmasta Menu-nappi > Asetukset > Tallenna sijaintitiedot reaaliaikakirjaukselle > Aktiiviseksi:

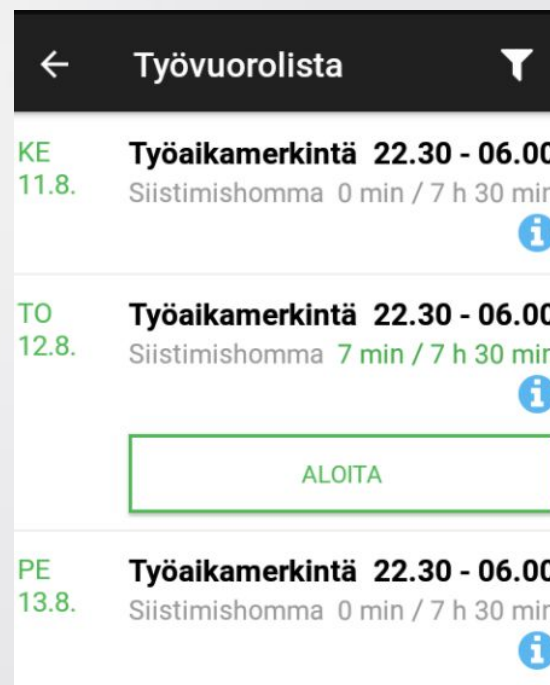


Työvuorolista

Avaa Maxtech Pro- sovellus ja valitse päänäkymästä Työvuorolista:



Aloita tai lopeta työvuorolistan mukainen työaikakirjaus valitsemalla Aloita/Lopeta:



Tapahtumalle tallentuu sijainti ja se näkyy web-käyttöliittymään Tapahtumalistalla